



Izzócsere (xenon) – Renault Espace

(2002. 11. hónaptól gyártott modellek)



1. Vezetőoldali tompított izzó cseréje. Vegyük le a helyéről a fényszóróház gumifedelőt! A gyújtóegységet ütközésig fordítsuk el balra, majd húzzuk le a xenonlámpáról!



2. Elfordításakor az elektromos csatlakozó automatikusan ki fog nyomódni a gyújtóegységéből! A rögzítő rugókengyelt billentsük ki, a xenonlámpát cseréljük! A visszaszerelésnél ügyeljünk arra, hogy először a gyújtóegységet helyezzük fel a xenonlámpára, és ezután csatlakoztassuk az elektromos csatlakozót! Vezetőoldali irányjelzőizzó cseréje. A fényszóróház gumifedelőt távolítsuk el! Oldjuk a rögzítő fémkengyelt, majd távolítsuk el az izzót!



3. Vezetőoldali városi fény izzójának cseréje. Az izzó foglalata nehezen hozzáférhető, és további megbontás nélkül, csak ügyeskedéssel lehet kiszerezni. Vékony csuklójú szerelőinasok előnyben! Az izzót takaró fedelet ütközésig fordítsuk el balra!




4. Az izzót foglalatával együtt húzzuk ki a helyéről, majd cseréljük ki az izzót!




5. Vezetőoldali irányjelzőizzó cseréje. Az izzót foglalatával együtt fordítsuk el ütközésig balra, majd cseréljük ki az izzót!



6. Utasoldali tompított, távolsági fényszóró, irányjelző és városi fény izzójának cseréje. A szervofolyadék tartályát felfelé húzva szereljük le a tartójáról, majd fektessük az oldalára!



A fényszórómosó folyadéktartályának rögzítését oldjuk!



A töltőcsonk felső részét húzzuk le az alsó csonkról!



A vezetékkezeletet húzzuk ki a tartóból, majd nyomjuk el oldalra, így könnyebben hozzáférhető a fényszóróház hátoldala! Az izzócseré további lépései megegyeznek a vezetőoldali izzó cseréjének lépéseivel!

A kiszertelt alkatrészeket fordított sorrendben szereljük vissza. Ellenőrizzük az izzók megfelelő működését az ismert szakmai gyakorlatnak megfelelően! Soros diagnosztikai műszer segítségével a hibakód-kiolvasást, valamint az elővilágítás-szabályozás alapbeállítását végezzük el!

Tizedik hasznójármű műszaki konferencia Várgesztesen

A tatabányai Szinkron Kft. a jubileumi tizedik konferenciáját a Primvol Trade Kft.-vel közösen szervezte. 2009. május 21-22-én a rendezvény helyszíne ezúttal is a Várgesztesi Villapark volt. Kiemelt támogatók a Knorr-Bremse, KTE és a Volán Egyesülés.

A gépjármű-közlekedés és -fuvarozás jogi szabályozásának aktuális változásait a hatóságok szakemberei ismertették. A minőségi karbantartás és javítás, továbbá a hasznójárművek új műszaki megoldásai álltak a konferencia középpontjában.

A rendezvény érdekességét tovább fokozta a vele párhuzamosan megrendezett kiállítás, ahol egyebek között szinte valamennyi jelentősebb gyártó sűrített levegővel működtetett tárcsaféknyerge megtekinthető volt. Sok érdeklődőt vonzott az autóbusz-bemutató is.

A résztvevők száma a megszokottnál kicsit kevesebb volt, ami a nehezebb gazdasági helyzettel magyarázható, de így is meghaladta a 80 főt.

(K. P.)



Tóth Ince balról, a Szinkron Kft. nyugdíjba vonult igazgatója, a konferencia főszervezője köszönti Hoffart Istvánt, a Szinkron Kft. új ügyvezető igazgatóját

Szervizberendezés?

www.metker.hu